

Halfautomatisch afvullen

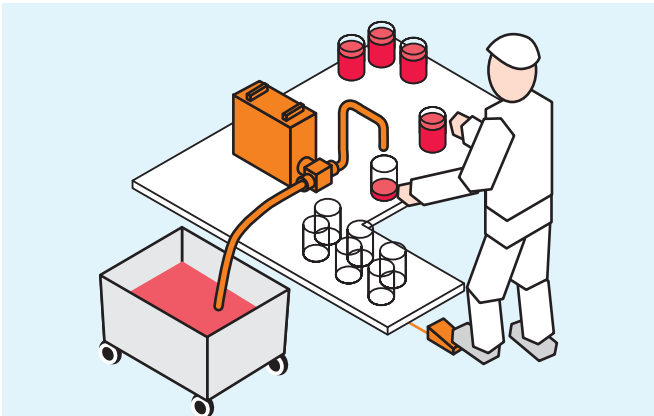
De eenvoudigste manier om te starten met afvullen

FILLFLEX
– the flexible filling machines

Met halfautomatisch vullen wordt Fillflex gestart door bijvoorbeeld een voetpedaal. De verpakkingen worden manueel verplaatst. Voor de meest eenvoudige installatie is er enkel een 220 V stopcontact nodig om te beginnen met een kleine maar

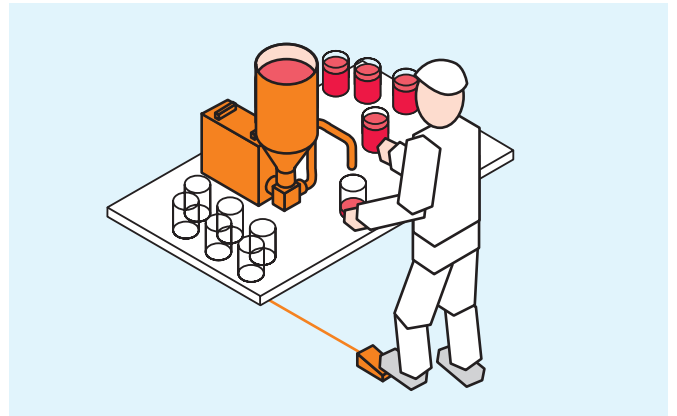
efficiënte productie.

De Fillflex compact is ook voorbereid voor automatische werking, klaar om een extern signaal van de transportband te krijgen. Dit betekent dat u dezelfde machine blijft gebruiken als u uitbreidt.



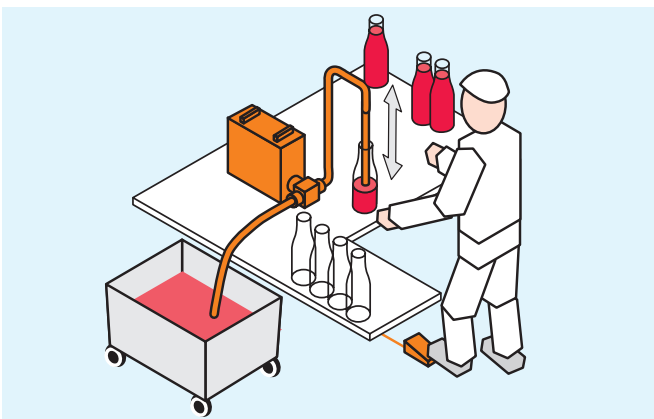
Fillflex Compact – basis versie

Fillflex kan uitgerust worden met verschillende afsluiters voor verschillende media. Start van de machine door een voetpedaal.



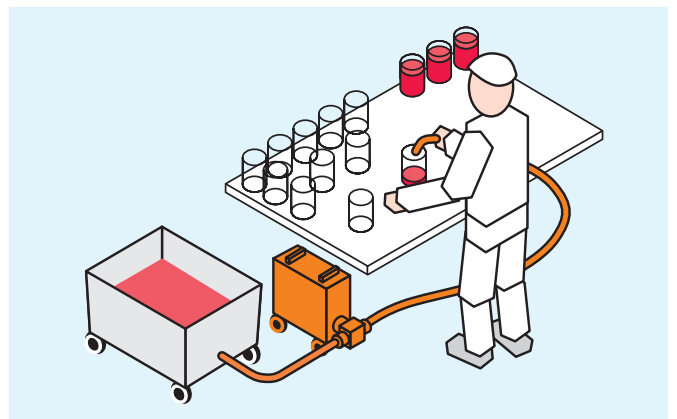
Fillflex Compact met trechter

Fillflex met een trechter wordt van boven gevoed en onderaan leeggehaald. Dit is een gepaste opstelling voor viskeuze vloeistoffen.



Fillflex Compact met bodemvulling

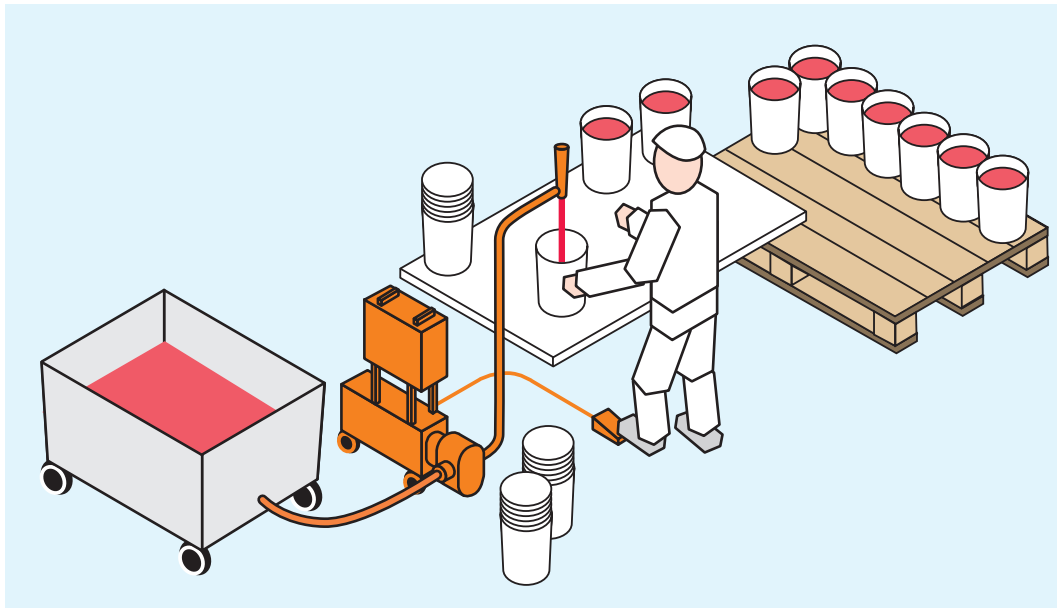
Fillflex kan worden gecombineerd met een bodemvuller voor schuimende producten. De bodemvuller wordt gecontroleerd door het Fillflex besturingsprogramma.



Fillflex Compact op wielen

Fillflex uitgerust met wielen, mobiel over de hele werkvloer. De machine start en stopt zelf, de operator hoeft enkel de uitvoer te bewegen van verpakking tot verpakking.





Fillflex Split Mobil geeft een hoge vulcapaciteit

Bij de Fillflex Split Mobil zijn de bedieningskast en de motor/pomp gescheiden, beide staan op wieltjes. Met de Fillflex Split Mobil kan u grotere pompen en motoren gebruiken, die een hoge capaciteit geven. De mobiele versie laat u bovendien toe om de machine naar het product te brengen, en niet andersom.